

СОГЛАСОВАНО

Начальник финансово-правового отдела
управления по делам молодежи и связям
с общественностью мэрии города

Магадана

/ Н.Л.Чеблоков

« 27 » сентября 2019 г.

УТВЕРЖДАЮ

Руководитель
управления по делам молодежи и
связям с общественностью мэрии
города Магадана

/ В.В. Глазырина

« 27 » сентября 2019 г.



**ПЛАН
ФИНАНСОВО-ХОЗЯЙСТВЕННОЙ ДЕЯТЕЛЬНОСТИ
МБУДО «Социально-педагогический центр»**

на 2019 год и на плановый период 2020 и 2021 годов

от « 26 » сентября 2019 г.

Наименование органа,
осуществляющего функции и
полномочия учредителя

Управление по делам
молодежи и связям с
общественностью мэрии
города Магадана

Адрес фактического
местонахождения учреждения

685918, г. Магадан, пгт.
Сокол, ул. Гагарина, дом
20 "а"

Идентификационный номер
налогоплательщика (ИНН)

4909075699

Код причины постановки на
учет (КПП)

490901001

Код по реестру участников
бюджетного процесса, а также
юридических лиц, не
являющихся участниками
бюджетного процесса

443Ц3033

Единица измерения:

руб.

Глава по БК	817
по ОКАТО	44401555000
по ОКЕИ	383
по ОКВ	643

**II. Показатели финансового состояния учреждения
на 01.01.2019 года**

(последнюю отчетную дату)

№	Наименование показателя	Сумма, тыс. руб.
1	2	3
	Нефинансовые активы, всего:	13 606 044,90
	из них:	11 119 427,00
	недвижимое имущество, всего:	
	в том числе:	4 259 577,31
	остаточная стоимость	
	особо ценное движимое имущество, всего:	1 845 230,22
	в том числе:	
	остаточная стоимость	
	Финансовые активы, всего:	1 764 640,53
	из них:	
	денежные средства учреждения, всего:	
	в том числе:	
	денежные средства учреждения на счетах	
	денежные средства учреждения, размещенные на депозиты в кредитной организации	
	иные финансовые инструменты	
	дебиторская задолженность по доходам	1 764 640,53
	дебиторская задолженность по расходам	
	в том числе:	
	по выданным авансам на услуги связи	
	по выданным авансам на транспортные услуги	
	по выданным авансам на коммунальные услуги	
	по выданным авансам на услуги по содержанию имущества	
	по выданным авансам на прочие услуги	
	по выданным авансам на приобретение основных средств	
	по выданным авансам на приобретение нематериальных активов	
	по выданным авансам на приобретение производственных активов	
	по выданным авансам на приобретение материальных запасов	
	по выданным авансам на прочие расходы	
	Обязательства, всего:	3 244 940,17
	из них:	
	долговые обязательства	3 244 940,17
	кредиторская задолженность:	
	в том числе:	959 123,17
	по оплате труда	129 100,00
	по прочим выплатам	1 407 449,52
	по начислениям на выплаты по оплате труда	6 215,99
	по оплате услуг связи	
	по оплате транспортных услуг	589 634,49
	по оплате коммунальных услуг	32 416,64
	по оплате услуг по содержанию имущества	48 590,42
	по оплате прочих услуг	
	по приобретению основных средств	
	по приобретению нематериальных активов	
	по приобретению материальных запасов	
	по оплате прочих расходов	72 409,94
	по платежам в бюджет	
	в том числе:	898 303,75
	просроченная кредиторская задолженность	
	по начислениям на выплаты по оплате труда	847 373,81
	по оплате услуг связи	
	по оплате транспортных услуг	
	по оплате коммунальных услуг	
	по оплате услуг по содержанию имущества	
	по оплате прочих услуг	
	по приобретению основных средств	
	по приобретению нематериальных активов	
	по приобретению материальных запасов	
	по оплате прочих расходов	50 929,94
	по платежам в бюджет	

**III. Показатели по поступлениям и выплатам учреждения
на 26.09.2019**

Наименование показателя	Код строки	Код по бюджетно-классификации Российской Федерации	Объем финансового обеспечения, руб. (с точностью до двух знаков после запятой - 0,00)								
			всего	в том числе:							
				субсидии на финансовое обеспечение выполнения муниципального задания из бюджета муниципального образования "Город Магадан"	субсидии на финансовое обеспечение выполнения государственного задания из бюджета ФФОМС	субсидии, предоставляемые в соответствии с абзацем вторым пункта 1 статьи 78.1 Бюджетного кодекса Российской Федерации	субсидии на осуществление капитальных вложений	средства ОМС	поступления от оказания услуг (выполнения работ) на платной основе и от иной приносящей доход деятельности		
1	2	3	4	5	5.1	6	7	8	9	10	
Поступления от доходов, всего:	100	X	28 401 598,00	26 000 642,00		2 400 956,00				0,00	
в том числе:											
доходы от собственности	110	120		X		X	X	X			X
доходы от оказания платных услуг, работ	120	130	26 000 642,00	26 000 642,00		X	X				
доходы от штрафов, пеней, иных сумм принудительного изъятия	130	140		X		X	X	X			X
безвозмездные поступления от наднациональных организаций, правительств иностранных государств, международных финансовых организаций	140	150		X		X	X	X			X
иные субсидии, предоставленные из бюджета	150		2 400 956,00	X		2 400 956,00		X	X	X	
прочие доходы	160	180		X		X	X	X			
доходы от операций с активами	180	170		X		X	X	X			
Выплаты по расходам, всего:	200	X	28 401 598,00	26 000 642,00		2 400 956,00				0,00	
в том числе:											
на выплаты персоналу всего	210	110	24 158 955,00	21 877 025,00		2 281 930,00					
из них:											
оплата труда и начисления на выплаты по оплате труда, в том числе:	211	111	22 961 930,00	21 573 000,00		1 388 930,00					
расходы на оплату труда	211.1	111	17 980 444,00	16 963 000,00		1 017 444,00					
начисления на выплаты по оплате труда	211.2	119	4 981 486,00	4 610 000,00		371 486,00					
иные выплаты персоналу, всего:	212	112	1 197 025,00	304 025,00		893 000,00					
из них:											
выплаты персоналу при направлении в служебные командировки	212.1	112	19 080,00	19 080,00							
выплаты персоналу по уходу за ребенком	212.2	112	1 445,00	1 445,00							
выплаты компенсации расходов по проезду к месту использования отпуска и обратно	212.3	112	271 500,00	271 500,00							
выплаты персоналу компенсации оплаты медицинского осмотра	212.4	112	12 000,00	12 000,00							
социальные и иные выплаты населению	220	300									
уплату налогов, сборов и иных платежей, всего:	230	850	282 972,00	282 972,00							
из них:											
уплата налога на имущество организаций и земельного налога	231	851	92 972,00	92 972,00							
уплата прочих налогов, сборов	232	852									
уплата иных платежей	232	853	190 000,00	190 000,00							
исполнение судебных актов, всего:	230.1	830									
из них:											
исполнение судебных актов РФ и мировых соглашений по возмещению вреда	230.11	831									
безвозмездные перечисления организациям	240										
прочие расходы (кроме расходов на закупку товаров, работ, услуг)	250										
расходы на закупку товаров, работ, услуг, всего:	260	X	3 959 671,00	3 840 645,00		119 026,00					
из них:											
услуги связи	261	244	95 616,00	95 616,00							
транспортные услуги	262	244									
коммунальные услуги	263	244	2 483 532,09	2 483 532,09							
арендная плата за пользование имуществом	264	244									
работы, услуги по содержанию имущества	265	244	558 605,91	525 179,91		33 426,00					
прочие работы, услуги	266	244	520 036,00	503 817,00		16 219,00					
приобретение основных средств	267	244	19 299,00	2 000,00		17 299,00					
приобретение материальных запасов	268	244	282 582,00	230 500,00		52 082,00					
прочие расходы	269	244	0,00								
Поступление финансовых активов, всего:	300	X									
из них:											
увеличение остатков средств	310	510									
прочие поступления	320										
Выбытие финансовых активов, всего:	400	600									
из них:											
уменьшение остатков средств	410	610									
прочие выбытия	420										
Остаток средств на начало года	500	X									
Остаток средств на конец года	600	X									

Директор

И Вебер
Чучева
Чучева

Вебер Р.М.

Главный бухгалтер

Чучева Н.Е.

Исполнитель

Чучева Н.Е.

тел.

60-24-42
26-09-2019

**IV. Показатели выплат по расходам на закупку товаров, работ, услуг учреждения
на 26.09.2019 г.**

Наименование показателя	Код строки	Год начала закупки	Сумма выплат по расходам на закупку товаров, работ и услуг, руб. (с точностью до двух знаков после запятой - 0,00)								
			всего на закупки			в том числе:					
						в соответствии с Федеральным законом от 5 апреля 2013 г. N 44-ФЗ "О контрактной системе в сфере закупок товаров, работ, услуг для обеспечения государственных и муниципальных нужд"			в соответствии с Федеральным законом от 18 июля 2011 г. N 223-ФЗ "О закупках товаров, работ, услуг отдельными видами юридических лиц"		
			на 2019 г. - очередной финансовый год	на 2020 г. 1-ый год планового периода	на 2021 г. 2-ой год планового периода	на 2019 г. очередной финансовый год	на 2020 г. 1-ый год планового периода	на 2021 г. 2-ой год планового периода	на 20__ г. очередной финансовый год	на 20__ г. 1-ый год планового периода	на 20__ г. 2-ой год планового периода
1	2	3	4	5	6	7	8	9	10	11	12
Выплаты по расходам на закупку товаров, работ, услуг всего:	0001	X	3 959 671.00	4 210 588.00	4 527 563.00	3 959 671.00	4210588	4527563			
в том числе: на оплату контрактов заключенных до начала очередного финансового года:	1001	X	676 857.54			676 857.54					
на закупку товаров работ, услуг по году начала закупки:	2001		3 282 813.46	4 210 588.00	4 527 563.00	3 282 813.46	4 210 588	4 527 563			

**V. Сведения о средствах, поступающих
во временное распоряжение учреждения (подразделения)
на 26.09.2019 г.
(очередной финансовый год)**

Наименование показателя	Код строки	Сумма (руб., с точностью до двух знаков после запятой -0,00)
1	2	3
Остаток средств на начало года	10	0
Остаток средств на конец года	20	0
Поступление	30	0
Выбытие	40	0

VI. Справочная информация

Наименование показателя	Код строки	Сумма (тыс.руб.)
1	2	3
Объем публичных обязательств, всего:	10	0
Объем бюджетных инвестиций (в части переданных полномочий государственного (муниципального) заказчика в соответствии с Бюджетным кодексом Российской Федерации), всего:	20	0
Объем средств, поступивших во временное распоряжение, всего:	30	0

Директор

Вебер Р.М. Вебер Р.М.

Главный бухгалтер

Чучева Н.Е. Чучева Н.Е.

Исполнитель

Чучева Н.Е. Чучева Н.Е.

тел. 67-211-42
«01» 09 2019г.

Расчеты (обоснования) к плану финансово-хозяйственной деятельности муниципального учреждения

1.Расчеты (обоснования) выплат персоналу (строка 210)

Код видов расходов 110

Источник финансового обеспечения

субсидии на финансовое обеспечение выполнения муниципального задания на оказание муниципальных услуг (выполнение работ)

1.1.Расчеты (обоснования) расходов на оплату труда

№ п/п	Должность, группа должностей	Установленная численность, единиц	Среднемесячный размер оплаты труда на одного работника, руб.				Ежемесячная надбавка к должностному окладу, %	Районный коэффициент	Фонд оплаты труда в год, руб. (гр.3 х(гр. 4 *гр.8/100+гр.9) х 12)
			Всего	в том числе:					
				по должностному окладу	по выплатам компенсационного характера	по выплатам стимулирующего характера			
1	2	3	4	5	6	7	8	9	10
1	Уборщик служебных помещений	2	13 160,00	6 300,00	6 860,00		80,00	1,70	789 600,00
2	Дворник	1	13 160,00	6 300,00	6 860,00		80,00	1,70	394 800,00
3	Гардеробщик	1	13 160,00	6 300,00	6 860,00		80,00	1,70	394 800,00
4	Сторож	3	13 160,00	6 300,00	5 915,00	945,00	80,00	1,70	1 184 400,00
5	Рабочий по комплексному обслуживанию и ремонту зданий	1	13 160,00	6 300,00	6 860,00		80,00	1,70	394 800,00
6	Техник-программист	0,5	12 993,00	7 100,00	5 893,00		80,00	1,70	194 895,00
7	Начальник хозяйственного отдела	1	13 160,00	8 100,00	4 655,00	405,00	80,00	1,70	394 800,00
8	Документовед 2 категории	1	13 160,00	9 900,00	2 505,30	754,70	80,00	1,70	394 800,00
9	Юрисконсульт 2 категории	1	9 900,00	9 900,00			80,00	1,70	297 000,00
10	Бухгалтер 2 категории	1	13 160,00	9 900,00	2 336,50	923,50	80,00	1,70	394 800,00
11	Медицинская сестра	0,5	13 114,00	7 800,00	5 314,00		80,00	1,70	196 710,00
12	Музыкальный руководитель	0,5	20 293,83	9 350,00		10 943,83	80,00	1,70	304 407,45
13	Социальный педагог	5,5	20 843,83	9 900,00		10 943,83	80,00	1,70	3 439 231,95
14	Педагог дополнительного образования	6,5	20 843,83	9 900,00		10 943,83	80,00	1,70	4 064 546,50
15	Педагог-организатор	1	20 843,83	9 900,00		10 943,83	80,00	1,70	625 314,90
16	Методист	1	21 543,53	10 600,00		10 943,53	80,00	1,70	646 305,90
17	Педагог-психолог	1	21 543,51	10 600,00		10 943,51	80,00	1,70	646 305,30
18	Заместитель директора по учебно-воспитательной работе	1	22 815,00	22 815,00			80,00	1,70	684 450,00
19	Главный бухгалтер	1	22 815,00	22 815,00			80,00	1,70	684 450,00
20	Директор	1	27 886,10	25 351,00		2 535,10	80,00	1,70	836 583,00
	Итого:	x		x	x	x	x	x	16 963 000,00

1.2. Расчеты (обоснования) выплат персоналу при направлении в служебные командировки

№ п/п	Наименование расходов	Средний размер выплаты на одного работника в день, руб.	Количество работников, чел.	Количество дней	Сумма, руб. (гр.3 x гр.4 x гр.5)
1	2	3	4	5	6
1	Компенсация расходов по проезду в общественном транспорте (служебные поездки)	212	3	30	19 080,00
	Итого:	212,00	9	9	19 080,00

1.3. Расчеты (обоснования) выплат персоналу по уходу за ребенком

№ п/п	Наименование расходов	Численность работников, получающих пособие	Количество выплат в год на одного работника	Размер выплаты (пособия) в месяц, руб.	Сумма, руб. (гр.3 x гр.4 x гр.5)
1	2	3	4	5	6
1	Выплата сотруднику, находящемуся в отпуске по уходу за ребенком до достижения им возраста 3-х лет	2	8,5	85	1445
	Итого:	1	8,5	85	1445

1.4. Расчеты (обоснования) страховых взносов на обязательное страхование в пенсионный фонд Российской Федерации, в Фонд социального страхования Российской Федерации, в Федеральный фонд обязательного медицинского страхования

№ п/п	Наименование государственного внебюджетного фонда	Размер базы для начисления страховых взносов, руб.	Сумма взноса, руб.
1	2	3	4
1	Страховые взносы в Пенсионный фонд РФ, всего		3 358 278,22
1.1	в том числе: по ставке 22,0%	15 264 901,00	3 358 278,22
1.2	по ставке 10%		
1.3	с применением пониженных тарифов взносов в Пенсионный фонд РФ для отдельных категорий плательщиков		
2	Страховые взносы в Фонд социального страхования РФ, всего		473 211,83
2.1	в том числе: на обязательное социальное страхование на случай временной нетрудоспособности и в связи с материнством по ставке 2,9%	15 264 901,00	442 682,13
2.2	с применением ставки взносов в ФСС РФ по ставке 0,0%		
2.3	обязательное социальное страхование от несчастных случаев на производстве и профессиональных заболеваний по ставке 0,2%	15 264 901,00	30 529,70
2.4	обязательное социальное страхование от несчастных случаев на производстве и профессиональных заболеваний по ставке 0,_%*		
2.5	обязательное социальное страхование от несчастных случаев на производстве и профессиональных заболеваний по ставке 0,_%*		
3	Страховые взносы в ФОМС, всего (по ставке 5,1%)	15 264 901,00	778 509,95
	Всего:		4 610 000,00

* Указываются страховые тарифы, дифференцированные по классам профессионального риска, установленные Федеральным законом от 22 декабря 2005 г. № 179-ФЗ "О страховых тарифах на обязательное социальное страхование от несчастных случаев на производстве и профессиональных заболеваний на 2006 год" (Собрание законодательства Российской Федерации, 2005, № 52, ст. 5592; 2015, № 51, ст. 7233).

1.5. Расчеты (обоснования) выплаты компенсации расходов по проезду к месту использования отпуска и обратно

№ п/п	Город	Кол-во сотрудников, чел.	Кол-во иждивенцев, чел.	Итого кол-во человек с правом на проезд	Цена проезда в обе стороны, руб.	Итого, руб.
1	2	3	4	5=3+4	6	7
1	Екатеринбург	1	0	1	34625,5	34625,5
2	Хабаровск	1	0	1	27000	27000,0
3	Краснодар	1	0	1	34874,5	34874,5
4	Москва	3	4	7	25000	175000,0
	Итого:	6	4	10	x	271500,0

1.6. Расчеты (обоснования) выплаты персоналу компенсации оплаты медицинского осмотра

№ п/п	Наименование расходов	Средний размер выплаты на одного сотрудника, руб.	Количество-работников, чел.	Итого, руб.
1	2	3	4	5
1	Компенсация расходов на оплату обязательного медицинского осмотра	6000	2	12000
	Итого:	6000	2	12000

3. Расчет (обоснование) расходов на уплату налогов, сборов и иных платежей

Код видов расходов 850

Источник финансового обеспечения

субсидии на финансовое обеспечение выполнения муниципального задания на оказание муниципальных услуг (выполнение работ)

3.1. Расчет (обоснование) расходов на уплату налога на имущество и земельного налога

Код видов расходов 851

№ п/п	Наименование расходов	Налоговая база, руб.	Ставка налога, %	Сумма исчисленного налога, подлежащего уплате, руб. (гр.3 x гр.4/100)
1	2	3	4	5
1	Налог на имущество организаций	4 226 000,00	2,20	92 972,00
	Итого:	4 226 000,00	x	92 972,00

3.3. Расчет (обоснование) расходов уплату иных платежей

Код видов расходов 853

№ п/п	Наименование расходов	Налоговая база, руб.	Ставка налога, %	Сумма исчисленного налога, подлежащего уплате, руб. (гр.3 x гр.4/100)
1	2	3	4	5
1	Пени за несвоевременную уплату страховых	3 321 678,00	5,72	190 000,00
	Итого:	3 321 678,00	x	190 000,00

6. Расчет (обоснования) расходов на закупку товаров, работ, услуг

Код видов расходов 244

Источник финансового обеспечения

субсидии на финансовое обеспечение выполнения муниципального задания на оказание муниципальных услуг (выполнение работ)

6.1. Расчет (обоснование) расходов на оплату услуг связи

№ п/п	Наименование расходов	Количество номеров	Количество платежей в год	Стоимость за единицу, руб.	Сумма, руб. (гр.3 x гр.4 x гр5)
1	2	3	4	5	6
1	Абонентская плата (местные телефонные соединения)	2	12	949	22 776,00
2	Абонентская плата (местные телефонные соединения)	1	10,5	434,28	4 560,00
3	Оплата услуг сотовой связи (интернет)	1	12	950	11 400,00
4	Услуги телематической связи (интернет)	1	12	3068,5	36 822,00
5	Электронный документооборот (сдача отчетов)	1	1	6500	6 500,00
6	Оплата отправки почтовой корреспонденции	1	6	57	342,01
7	Установка прямой связи с отделением УВД	1	1	4000	4 000,00
8	Абонентская плата (прямая связь с отделением УВД)	1	3	1000	3 000,00
	Всего	x	x	x	89 400,01
	Кредиторская задолженность на 01.01.2019 г.				6 215,99
	Итого:	x	x	x	95 616,00

6.3. Расчет (обоснование) расходов на оплату коммунальных услуг

№ п/п	Наименование показателя	Единица измерения	Размер потребления ресурсов	Тариф (с учетом НДС), руб.	Индексация, %	Сумма, руб. (гр.4 x гр5)
1	2	3	4	5	6	6
1	Электроэнергия	кВт.ч	6 793,00	5,63		38 279,45
2	Теплоэнергия	Гкал	310,70	7 980,09		1 828 881,25
3	Горячее водоснабжение	куб.м.	91,60	20,84		1 749,87
4	Холодное водоснабжение	куб.м.	340,13	19,41		6 599,88
5	Водоотведение	куб.м.	406,26	37,22		15 120,07
6	Вывоз ТКО	куб.м.	10,44	312,94		3 267,09
	Всего:					1 893 897,60
	Кредиторская задолженность на 01.01.2019 г.					589 634,49
	Итого:					2 483 532,09

6.5. Расчет (обоснование) расходов на оплату работ, услуг по содержанию имущества

№ п/п	Наименование расходов	Объект	Количество работ (услуг)	Стоимость работ (услуг), руб.
1	2	3	4	5
1	Техническое обслуживание и регламентно-профилактический ремонт системы пожарной сигнализации	Нежилое здание по адресу: г.Магадан, пгт Сокол, ул.Гагарина, дом 20 "А"	1	15 380,00
2	Проверка на сопротивление изоляции (перчатки, обувь)		2	1 646,00
3	Техническое обслуживание внутренних инженерных сантехнических и электротехнических сетей		3	78 948,51
4	Аварийное обслуживание внутренних инженерных сантехнических и электротехнических сетей		1	55 137,36
5	Обслуживание приборов учета потребления коммунальных услуг		1	76 652,00
6	Осмотр пожарного гидранта		1	14 616,12
7	Проведение дератизации и дезинсекции		1	28 321,28
8	Техническое обслуживание и регламентно-профилактический ремонт системы видеонаблюдения		1	22 224,00
9	Ремонт офисной техники и заправка картриджами			60 000,00
10	Монтаж и наладка радиоканальной системы пультовой охраны		1	100 000,00
11	Установка сигнальных табло и звукового оповещателя о пожаре		1	10 338,00
12	Обслуживание радиоканальной системы пультовой охраны		1	27 000,00
13	Ремонт инвентаря и оборудования			2 500,00
	Всего:			
	Кредиторская задолженность на 01.01.2019 г.			32 416,64
	Итого:	x	x	525 179,91

6.6. Расчет (обоснование) расходов на оплату прочих работ, услуг

№ п/п	Наименование расходов	Количество договоров	Стоимость работ (услуг), руб.
1	2	3	4
1	Проведение санитарно-гигиенической экспертизы, лабораторно-инструментальных исследований	1	11 535,55
2	Оценка соответствия режимов воспитания и обучения детей	1	4 293,65
3	Оплата ежегодного медицинского осмотра	1	125 097,00
4	Обучение и гигиеническая аттестация сотрудников	1	12 400,38
5	Подписка на периодические издания (журналы)	1	75 000,00
6	Обслуживание баз данных бухгалтерии	1	159 400,00
7	Справочная система	1	65 000,00
8	Оформление документов о технологическом присоединении	1	1 000,00
9	Услуги нотариуса	1	1 500,00
	Всего:		455 226,58
	Кредиторская задолженность на 01.01.2019 г.		48 590,42
	Итого:	x	503 817,00

6.7. Расчет (обоснование) расходов на приобретение основных средств, материальных запасов

6.7.1. Расчет (обоснование) расходов на приобретение основных средств

№ п/п	Наименование расходов	Количество	Средняя стоимость, руб.	Сумма, руб. (гр2 x гр3)
	1	2	3	4
1	Телефон без номераабирателя для прямой связи с отделением УВД	1	2000	2000
	Итого:	1	x	2000

6.7.2. Расчет (обоснование) расходов на приобретение материальных запасов

№ п/п	Наименование расходов	Количество	Средняя стоимость, руб.	Сумма, руб. (гр2 x гр3)
	1	2	3	4
1	Бумага офисная	120	300	36 000,00
2	Строительные материалы	100	949,5	94 950,00
3	Хозяйственные материалы	78	234	18 250,00
4	Журнал творческого объединения	40	300	12 000,00
5	Канцелярские принадлежности	1000	64,9	64 900,00
6	Инвентарь хозяйственный	1	4400	4 400,00
	Итого:		x	230 500,00

Директор

О. Вебер

Вебер Р.М.

Главный бухгалтер

Н.Е. Чучева

Чучева Н.Е.

Исполнитель

Н.Е. Чучева

Чучева Н.Е.

тел. 01-24-42
 «17» 09 2019 г.

Расчеты (обоснования) к плану финансово-хозяйственной деятельности государственного (муниципального) учреждения

1. Расчеты (обоснования) выплат персоналу (строка 210)

Код видов расходов 110

Источник финансового обеспечения

субсидии на иные цели

1.1. Расчеты (обоснования) расходов на оплату труда

№ п/п	Должность, функция, место работы	Установленная ставка, руб.	в том числе:	по выплатам характера		по дополнительному окладу	всего	4	5	6	7	8	9	10
				по должности (сервизная надбавка)	по выслуге (сервизная надбавка)									
1	Социальный педагог	5,5			1034,49		1034,49					827,59	724,14	170690,85
2	дополнительного образования педагог	6,5			1002,31		1002,31					801,85	701,62	195453,15
3	Педагог-организатор	1			1047,00		1047,00					837,60	732,90	31410,00
4	Методист	1			1047,00		1047,00					837,60	732,90	31410,00
5	Педагог-психолог	1			1047,00		1047,00					837,60	732,90	31410,00
6	Заместитель директора по учебно-воспитательной работе	1			1047,00		1047,00					837,60	732,90	31410,00
7	Директор	1			1047,00		1047,00					837,60	732,90	31410,00
8	дополнительные рабочие места в рабочие дни по графику работы по населенным пунктам	30			5640,00		6590,00					5272,00	4613,00	494250,00
Итого:													1017444,00	

1.7. Расчеты (обоснования) выплат персоналу компенсации коммунальных услуг

№ п/п	Наименование расходов	Численность работников, получающих пособие	Количество выплат в год на одного работника	Размер выплаты (пособия) в месяц, руб.	Сумма, руб. (гр. 3 x гр. 4 x гр. 5)
1	2	3	4	5	6
1	Компенсация расходов по оплате коммунальных услуг педагогическим работникам	14	12	5315,47	893000,00
	Итого:	x	x	x	893000,00

1.4. Расчеты (обоснования) страховых взносов на обязательное страхование в Пенсионный фонд Российской Федерации, в Фонд социального страхования Российской Федерации, в Федеральный фонд обязательного медицинского страхования

№ п/п	Наименование государственного внебюджетного фонда	Размер базы для начисления страховых взносов, руб.	Сумма взноса, руб.
1	2	3	4
1	Страховые взносы в Пенсионный фонд Российской Федерации, всего	x	270 618,94
1.1	в том числе: по ставке 22,1%	1 230 086,08	270 618,94
1.2	по ставке 10,0%		
1.3	с применением пониженных тарифов взносов в Пенсионный фонд Российской Федерации для отдельных категорий плательщиков		
2	Страховые взносы в Фонд социального страхования Российской Федерации, всего	x	38 132,67
2.1	в том числе: обязательное социальное страхование на случай временной нетрудоспособности и в связи с материнством по ставке 1,9%	1 230 086,08	35 672,50
2.2	с применением ставки взносов в Фонд социального страхования Российской Федерации по ставке 0,0%		
2.3	обязательное социальное страхование от несчастных случаев на производстве и профессиональных заболеваний по ставке 0,2%	1 230 086,08	2 460,17
2.4	обязательное социальное страхование от несчастных случаев на производстве и профессиональных заболеваний по ставке 0,1%*		
2.5	обязательное социальное страхование от несчастных случаев на производстве и профессиональных заболеваний по ставке 0,1%*		
3	Страховые взносы в Федеральный фонд обязательного медицинского страхования, всего (по ставке 5,1%)	1 230 086,08	62 734,39
	Итого:	x	371 486,00

* Указаны дифференцированные по классам профессионального риска, установленные Федеральным законом от 22.07.2008 г. № 179-ФЗ "О страховых тарифах на обязательное социальное страхование от несчастных случаев на производстве и профессиональных заболеваний" и 2006 год" (Собрание законодательства Российской Федерации, 2005, № 52, ст. 5592; 2015, № 51, ст. 7700)

6. Расчет (обоснования) расходов на закупку товаров, работ, услуг

Код видов расходов 244

Источник финансового обеспечения
субсидии на иные цели

6.5. Расчет (обоснование) расходов на оплату работ, услуг по содержанию имущества

№ п/п	Наименование расходов	Объект	Количество работ (услуг)	Стоимость работ (услуг), руб.
1	2	3	4	5
1	Проверка и перезарядка огнетушителей	Нежилое здание по адресу: г.Магадан, пгт Сокол, ул.Гагарина, дом 20 "А"	1	15 200,00
2	Проверка пожарного гидранта		1	18 226,00
	Итого:	х	х	33 426,00

6.6. Расчет (обоснование) расходов на оплату прочих работ, услуг

№ п/п	Наименование расходов	Количество договоров	Стоимость работ (услуг), руб.
1	2	3	4
1	Обучение по программе пожарно-технического минимума	1	5 600,00
2	Страхование детей в лагере отдыха и оздоровления	2	10 619,00
	Итого:	х	16 219,00

6.7. Расчет (обоснование) расходов на приобретение основных средств, материальных запасов

6.7.1. Расчет (обоснование) расходов на приобретение основных средств

№ п/п	Наименование расходов	Количество	Средняя стоимость, руб.	Сумма, руб. (гр. 2 x гр. 3)
1	2	3	4	5
1	Колонка беспроводная	1	5299	5299,00
2	Стенд передвижной	2	6000	12000,00
	Итого			17299,00

6.7.2. Расчет (обоснование) расходов на приобретение материальных запасов


№ п/п	Наименование расходов	Количество	Средняя стоимость, руб.	Сумма, руб. (гр. 2 x гр. 3)
1	2	3	4	5
1	Игры настольные	5	360	1800,00
2	Спортивный инвентарь	14	657,14	9200,00
3	Грамоты	45	15	675,00
4	Материалы для творчества	190	143,47	27260,25
5	План эвакуации	2	4500	9000,00
6	Медикаменты	20	207,34	4146,75
	Итого			52082,00

Директор




Вебер Р.М.

Главный бухгалтер



Чучева Н.Е.

Исполнитель



Чучева Н.Е.

тел. 60-24-42
«09» 09 2024 г.

III. Показатели по поступлениям и выплатам учреждения
на 01.01.2020

Наименование показателя	Код строки	Код по бюджетно и классификации Российской Федерации	Объем финансового обеспечения, руб. (с точностью до двух знаков после запятой - 0,00)								
			всего	в том числе:							
				субсидии на финансовое обеспечение выполнения муниципального задания из бюджета муниципального образования "Город Магадан"	субсидии на финансовое обеспечение выполнения государственного задания из бюджета ФФОМС	субсидии, предоставляемые и соответствия с абзацем вторым пункта 1 статьи 78.1 Бюджетного кодекса Российской Федерации	субсидии на осуществление капитальных вложений	средства ОМС	поступления от оказания услуг (выполнения работ) на платной основе и от иной приносящей доход деятельности	всего	из них гранты
1	2	3	4	5	5.1	6	7	8	9	10	
Поступления от доходов, всего:	100	X	29 554 577,00	26 845 162,00		2 709 415,00				0,00	
в том числе:											
доходы от собственности	110	120		X		X	X	X			X
доходы от оказания платных услуг, работ	120	130	26 845 162,00	26 845 162,00		X	X				
доходы от штрафов, пеней, иных сумм принудительного изъятия	130	140		X		X	X	X			X
безвозмездные поступления от наднациональных организаций, правительств иностранных государств, международных финансовых организаций	140	150		X		X	X	X			X
иные субсидии, предоставленные из бюджета	150		2 709 415,00	X		2 709 415,00		X	X	X	X
прочие доходы	160	180		X		X	X	X			
доходы от операций с активами	180	170		X		X	X	X			
Выплаты по расходам, всего:	200	X	29 554 577,00	26 845 162,00		2 709 415,00				0,00	
в том числе:											
на выплаты персоналу всего:	210	110	25 116 159,00	22 679 160,00		2 436 999,00					
из них:											
оплата труда и начисления на выплаты по оплате труда, в том числе:	211	111	23 821 839,00	22 367 100,00		1 454 739,00					
расходы на оплату труда	211.1	111	18 297 225,00	17 179 000,00		1 118 225,00					
начисления на выплаты по оплате труда	211.2	119	5 524 614,00	5 188 100,00		336 514,00					
иные выплаты персоналу, всего:	212	112	1 294 320,00	312 060,00		982 260,00					
из них:											
выплаты персоналу при направлении в служебные командировки	212.1	112	19 080,00	19 080,00							
выплаты персоналу по уходу за ребенком	212.2	112	1 020,00	1 020,00							
выплаты компенсации расходов по проезду к месту использования отпуска и обратно	212.3	112	282 360,00	282 360,00							
выплаты персоналу компенсации оплаты медицинского осмотра	212.4	112	9 600,00	9 600,00							
социальные и иные выплаты населению	220	300									
уплату налогов, сборов и иных платежей, всего:	230	850	227 830,00	227 830,00							
из них:											
уплата налога на имущество организаций и земельного налога	231	851	92 838,00	92 838,00							
уплата прочих налогов, сборов	232	852									
уплата иных платежей	232	853	134 992,00	134 992,00							
исполнение судебных актов, всего:	230.1	830									
из них:											
исполнение судебных актов РФ и мировых соглашений по возмещению вреда	230.11	831									
безвозмездные перечисления организациям	240										
прочие расходы (кроме расходов на закупку товаров, работ, услуг)	250										
расходы на закупку товаров, работ, услуг, всего:	260	X	4 210 588,00	3 938 172,00		272 416,00					
из них:											
услуги связи	261	244	86 510,00	86 510,00							
транспортные услуги	262	244									
коммунальные услуги	263	244	2 696 800,00	2 696 800,00							
арендная плата за пользование имуществом	264	244									
работы, услуги по содержанию имущества	265	244	479 596,00	446 170,00		33 426,00					
прочие работы, услуги	266	244	698 182,00	459 192,00		238 990,00					
приобретение основных средств	267	244	0,00								
приобретение материальных запасов	268	244	249 500,00	249 500,00							
прочие расходы	269	244									
Поступление финансовых активов, всего:	300	X									
из них:											
увеличение остатков средств	310	510									
прочие поступления	320										
Выбытие финансовых активов, всего:	400	600									
из них:											
уменьшение остатков средств	410	610									
прочие выбытия	420										
Остаток средств на начало года	500	X									
Остаток средств на конец года	600	X									

Директор

Р. Вебер

Вебер Р.М.

Главный бухгалтер

Чучева

Чучева Н.Е.

Исполнитель

Чучева

Чучева Н.Е.

тел. 60-34-42
2019

Расчеты (обоснования) к плану финансово-хозяйственной деятельности муниципального учреждения

1.Расчеты (обоснования) выплат персоналу (строка 210)

Код видов расходов 110

Источник финансового обеспечения

субсидии на финансовое обеспечение выполнения муниципального задания на оказание муниципальных услуг (выполнение работ)

1.1.Расчеты (обоснования) расходов на оплату труда

№ п/п	Должность, группа должностей	Установленная численность, единиц	Среднемесячный размер оплаты труда на одного работника, руб.			Ежемесячная надбавка к должностному окладу, %	Районный коэффициент	Фонд оплаты труда в год, руб. (гр.3 x(гр. 4 *гр.8/100+гр.9) x 12)	
			Всего	в том числе:					
				по должностному окладу	по выплатам компенсационного характера				по выплатам стимулирующего характера
1	2	3	4	5	6	7	8	9	10
1	Уборщик служебных помещений	2	13 160,00	6 300,00	6 860,00		80,00	1,70	789 600,00
2	Дворник	1	13 160,00	6 300,00	6 860,00		80,00	1,70	394 800,00
3	Гардеробщик	1	13 160,00	6 300,00	6 860,00		80,00	1,70	394 800,00
4	Сторож	3	13 160,00	6 300,00	5 915,00	945,00	80,00	1,70	1 184 400,00
5	Рабочий по комплексному обслуживанию и ремонту зданий	1	13 160,00	6 300,00	6 860,00		80,00	1,70	394 800,00
6	Техник-программист	0,5	12 993,00	7 100,00	5 893,00		80,00	1,70	194 895,00
7	Начальник хозяйственного отдела	1	13 160,00	8 100,00	4 655,00	405,00	80,00	1,70	394 800,00
8	Документовед 2 категории	1	13 160,00	9 900,00	2 505,30	754,70	80,00	1,70	394 800,00
9	Юрисконсульт 2 категории	1	9 900,00	9 900,00			80,00	1,70	297 000,00
10	Бухгалтер 2	1	13 160,00	9 900,00	2 336,50	923,50	80,00	1,70	394 800,00
11	Медицинская сестра	0,5	13 114,00	7 800,00	5 314,00		80,00	1,70	196 710,00
12	Музыкальный руководитель	0,5	20 758,34	9 350,00		11 408,34	80,00	1,70	311 375,10
13	Социальный педагог	5,5	21 308,34	9 900,00		11 408,34	80,00	1,70	3 515 876,33
14	Педагог дополнительного образования	6,5	21 308,34	9 900,00		11 408,34	80,00	1,70	4 155 126,47
15	Педагог-организатор	1	21 308,34	9 900,00		11 408,34	80,00	1,70	639 250,20
16	Методист	1	22 008,04	10 600,00		11 408,04	80,00	1,70	660 241,20
17	Педагог-психолог	1	22 008,09	10 600,00		11 408,09	80,00	1,70	660 242,70
18	Заместитель директора по учебно-воспитательной работе	1	22 815,00	22 815,00			80,00	1,70	684 450,00
19	Главный бухгалтер	1	22 815,00	22 815,00			80,00	1,70	684 450,00
20	Директор	1	27 886,10	25 351,00		2 535,10	80,00	1,70	836 583,00
	Итого:	x		x	x	x	x	x	17 179 000,00

1.2. Расчеты (обоснования) выплат персоналу при направлении в служебные командировки

№ п/п	Наименование расходов	Средний размер выплаты на одного работника в день, руб.	Количество работников, чел.	Количество дней	Сумма, руб. (гр.3 x гр.4 x гр.5)
1	2	3	4	5	6
1	Компенсация расходов по проезду в общественном транспорте (служебные поездки)	212	3	30	19 080,00
	Итого:	212,00	9	9	19 080,00

1.3. Расчеты (обоснования) выплат персоналу по уходу за ребенком

№ п/п	Наименование расходов	Численность работников, получающих пособие	Количество выплат в год на одного работника	Размер выплаты (пособия) в месяц, руб.	Сумма, руб. (гр.3 x гр.4 x гр.5)
1	2	3	4	5	6
1	Выплата сотруднику, находящемуся в отпуске по уходу за ребенком до достижения им возраста 3-х лет	1	12	85	1020
	Итого:	1	12	85	1020

1.4. Расчеты (обоснования) страховых взносов на обязательное страхование в пенсионный фонд Российской Федерации, в Фонд социального страхования Российской Федерации, в Федеральный фонд обязательного медицинского страхования

№ п/п	Наименование государственного внебюджетного фонда	Размер базы для начисления страховых взносов, руб.	Сумма взноса, руб.
1	2	3	4
1	Страховые взносы в Пенсионный фонд РФ, всего		3 779 422,00
1.1	в том числе: по ставке 22,0%	17 179 000,00	3 779 422,00
1.2	по ставке 10%		
1.3	с применением пониженных тарифов взносов в Пенсионный фонд РФ для отдельных категорий плательщиков		
2	Страховые взносы в Фонд социального страхования РФ, всего		532 549,00
2.1	в том числе: на обязательное социальное страхование на случай временной нетрудоспособности и в связи с материнством по ставке 2,9%	17 179 000,00	498 191,00
2.2	с применением ставки взносов в ФСС РФ по ставке 0,0%		
2.3	обязательное социальное страхование от несчастных случаев на производстве и профессиональных заболеваний по ставке 0,2%	17 179 000,00	34 358,00
2.4	обязательное социальное страхование от несчастных случаев на производстве и профессиональных заболеваний по ставке 0, ___ %*		
2.5	обязательное социальное страхование от несчастных случаев на производстве и профессиональных заболеваний по ставке 0, ___ %*		
3	Страховые взносы в ФОМС, всего (по ставке 5,1%)	17 179 000,00	876 129,00
	Всего:		5 188 100,00

* Указываются страховые тарифы, дифференцированные по классам профессионального риска, установленные Федеральным законом от 22 декабря 2005 г. № 179-ФЗ "О страховых тарифах на обязательное социальное страхование от несчастных случаев на производстве и профессиональных заболеваний на 2006 год" (Собрание законодательства Российской Федерации, 2005, № 52, ст. 5592; 2015, № 51, ст. 7233).

1.5. Расчеты (обоснования) выплаты компенсации расходов по проезду к месту использования отпуска и обратно

№ п/п	Город	Кол-во сотрудников, чел.	Кол-во иждивенцев, чел.	Итого кол-во человек с правом на проезд	Цена проезда в обе стороны, руб.	Итого, руб.
1	2	3	4	5=3+4	6	7
1	Хабаровск	1	0	1	29346	29346,0
2	Краснодар	1	0	1	38246	38246,0
3	Москва	4	4	8	26846	214768,0
	Итого:	6	4	10	x	282360,0

1.6. Расчеты (обоснования) выплаты персоналу компенсации оплаты медицинского осмотра

№ п/п	Наименование расходов	Средний размер выплаты на одного сотрудника, руб.	Количество-работников, чел.	Итого, руб.
1	2	3	4	5
1	Компенсация расходов на оплату обязательного медицинского осмотра врачом-наркологом	4800	2	9600
	Итого:	4800	2	9600

3. Расчет (обоснование) расходов на уплату налогов, сборов и иных платежей

Код видов расходов 850

Источник финансового обеспечения

субсидии на финансовое обеспечение выполнения муниципального задания на оказание муниципальных услуг (выполнение работ)

3.1. Расчет (обоснование) расходов на уплату налога на имущество и земельного налога

Код видов расходов 851

№ п/п	Наименование расходов	Налоговая база, руб.	Ставка налога, %	Сумма исчисленного налога, подлежащего уплате, руб. (гр.3 x гр.4/100)
1	2	3	4	5
1	Налог на имущество организаций	4 219 917,00	2,20	92 838,00
	Итого:	4 219 917,00	x	92 838,00

3.3. Расчет (обоснование) расходов уплату иных платежей

Код видов расходов 853

№ п/п	Наименование расходов	Налоговая база, руб.	Ставка налога, %	Сумма исчисленного налога, подлежащего уплате, руб. (гр.3 x гр.4/100)
1	2	3	4	5
1	Пени за несвоевременную уплату страховых	2 360 000,00	5,72	134 992,00
	Итого:	2 360 000,00	x	134 992,00

6. Расчет (обоснования) расходов на закупку товаров, работ, услуг

Код видов расходов **244**

Источник финансового обеспечения
субсидии на финансовое обеспечение выполнения муниципального задания на оказание муниципальных услуг (выполнение работ)

6.1. Расчет (обоснование) расходов на оплату услуг связи

№ п/п	Наименование расходов	Количество номеров	Количество платежей в год	Стоимость за единицу, руб.	Сумма, руб. (гр.3 x гр.4 x гр5)
1	2	3	4	5	6
1	Абонентская плата (местные телефонные соединения)	2	12	981,19	23 548,56
2	Абонентская плата (местные телефонные соединения)	1	12	449,4	5 392,80
3	Оплата услуг сотовой связи (интернет)	1	12	1016,5	12 198,00
4	Услуги телематической связи (интернет)	1	12	3219,63	38 635,56
5	Электронный документооборот (сдача отчетов)	1	1	6420	6 420,00
6	Оплата отправки почтовой корреспонденции	1	5	63	315,08
	Всего	x	x	x	86 510,00

6.3. Расчет (обоснование) расходов на оплату коммунальных услуг

№ п/п	Наименование показателя	Единица измерения	Размер потребления ресурсов	Тариф (с учетом НДС), руб.	Индексация, %	Сумма, руб. (гр.4 x гр5)
1	2	3	4	5	6	6
1	Электроэнергия	кВт.ч	8 710,00	5,79		50 419,58
2	Теплоэнергия	Гкал	310,70	8 458,90		2 625 501,86
3	Горячее водоснабжение	куб.м.	91,60	22,31		2 043,55
4	Холодное водоснабжение	куб.м.	316,50	10,81		3 422,79
5	Водоотведение	куб.м.	403,80	38,17		15 412,23
	Всего:					2 696 800,00

6.5. Расчет (обоснование) расходов на оплату работ, услуг по содержанию имущества

№ п/п	Наименование расходов	Объект	Количество работ (услуг)	Стоимость работ (услуг), руб.
1	2	3	4	5
1	Техническое обслуживание и регламентно-профилактический ремонт системы пожарной сигнализации	Нежилое здание по адресу: г.Магадан, пгт Сокол, ул.Гагарина, дом 20 "А"	1	16 460,00
2	Проверка на сопротивление изоляции (перчатки, обувь)		2	1 760,00
3	Техническое обслуживание внутренних инженерных сантехнических и электротехнических сетей		5	83 770,00
4	Аварийное обслуживание внутренних инженерных сантехнических и электротехнических сетей		1	59 000,00
5	Вывоз ТБО		1	4 010,00
6	Обслуживание приборов учета потребления коммунальных услуг		1	82 020,00
7	Осмотр пожарного гидранта		1	32 380,00
8	Проверка и перезарядка огнетушителей		1	17 660,00
9	Проведение дератизации и дезинсекции		1	30 310,00
10	Замеры сопротивления изоляции		1	35 000,00
11	Техническое обслуживание и регламентно-профилактический ремонт системы видеонаблюдения		1	23 800,00
12	Ремонт офисной техники и заправка картриджей			60 000,00
	Всего:			446 170,00

6.6. Расчет (обоснование) расходов на оплату прочих работ, услуг

№ п/п	Наименование расходов	Количество договоров	Стоимость работ (услуг), руб.
1	2	3	4
1	Проведение санитарно-гигиенической экспертизы, лабораторно-инструментальных исследований	1	12 339,01
2	Оценка соответствия режимов воспитания и обучения детей	1	4 600,00
3	Оплата ежегодного медицинского осмотра	1	113 230,00
4	Обучение и гигиеническая аттестация сотрудников	1	18 161,00
5	Обучение мерам пожарной безопасности	1	5 992,00
6	Подписка на периодические издания (журналы)	1	59 900,00
7	Подписка на периодические издания (журналы)	1	165 208,00
8	Обслуживание баз данных бухгалтерии	1	51 360,00
9	Справочная система	1	28 402,00
	Приобретение программного обеспечения для ПК		459 192,00
	Всего:		

6.7. Расчет (обоснование) расходов на приобретение основных средств, материальных запасов

6.7.2. Расчет (обоснование) расходов на приобретение материальных запасов

№ п/п	Наименование расходов	Количество	Средняя стоимость, руб.	Сумма, руб. (гр2 x гр3)
	1	2	3	4
1	Бумага офисная	120	350	42 000,00
2	Строительные материалы	100	1015	101 500,00
3	Хозяйственные материалы	80	250	20 000,00
4	Журнал творческого объединения	20	300	6 000,00
5	Канцелярские принадлежности	1000	70	70 000,00
6	Инвентарь хозяйственный	5	1500	7 500,00
	Приобретение почетных грамот, благодарственных писем	100	25	2 500,00
	Итого:		x	249 500,00

Директор

С.Дед

Вебер Р.М.

Главный бухгалтер

Чучева

Чучева Н.Е.

Исполнитель

Чучева

Чучева Н.Е.

тел. 60.24.42
 «26» 09 2019г.

Расчеты (обоснования) к плану финансово-хозяйственной деятельности государственного (муниципального) учреждения

1. Расчеты (обоснования) выплат персоналу (строка 210)

Код видов расходов **110**

Источник финансового обеспечения

субсидии на иные цели

1.1. Расчеты (обоснования) расходов на оплату труда

№ п/п	Должность, группа должностей	Установленная численность, единиц	Среднемесячный размер оплаты труда на одного работника, руб.				Ежемесячная надбавка к должностному окладу, (северная надбавка)	Районный коэффициент	Фонд оплаты труда в год, руб. (гр. 3 x (гр. 4 +гр. 8+гр.9) x 12)
			всего	в том числе:					
				по должностному окладу	по выплатам компенсационного характера	по выплатам стимулирующего характера			
1	2	3	4	5	6	7	8	9	10
1	Социальный педагог	5,5	1209,70	.		1209,70	967,76	846,79	199600,50
2	Педагог дополнительного образования	6,5	1177,52			1177,52	942,02	824,26	229614,50
3	Педагог-организатор	1	1466,00			1466,00	1172,80	1026,20	43980,00
4	Методист	1	1466,00			1466,00	1172,80	1026,20	43980,00
5	Педагог-психолог	1	1466,00			1466,00	1172,80	1026,20	43980,00
6	Заместитель директора по учебно-воспитательной работе	1	1047,00			1047,00	837,60	732,90	31410,00
7	Директор	1	1047,00			1047,00	837,60	732,90	31410,00
8	Дополнительные рабочие места временные на 1 месяц Рабочий по благоустройству населенных пунктов	30	6590,00	5640,00	950,00		5272,00	4613,00	494250,00
Итого:		x		x	x	x	x	x	1118225,00

1.7. Расчеты (обоснования) выплат персоналу компенсации коммунальных услуг

№ п/п	Наименование расходов	Численность работников, получающих пособие	Количество выплат в год на одного работника	Размер выплаты (пособия) в месяц, руб.	Сумма, руб. (гр. 3 x гр. 4 x гр. 5)
1	2	3	4	5	6
1	Компенсация расходов по оплате коммунальных услуг педагогическим работникам	15	12	5457	982260,00
	Итого:	x	x	x	982260,00

1.4. Расчеты (обоснования) страховых взносов на обязательное страхование в Пенсионный фонд Российской Федерации, в Фонд социального страхования Российской Федерации, в Федеральный фонд обязательного медицинского страхования

№ п/п	Наименование государственного (муниципального) фонда	Размер базы для начисления страховых взносов, руб.	Сумма взноса, руб.
1	2	3	4
1	Страховые взносы в Пенсионный фонд Российской Федерации, всего	x	245 142,60
1.1	в том числе: по ставке 22,0%	1 114 285,41	245 142,60
1.2	по ставке 10,0%		
1.3	с применением пониженных тарифов взносов в Пенсионный фонд Российской Федерации для отдельных категорий работников		
2	Страховые взносы в Фонд социального страхования Российской Федерации, всего	x	34 542,85
2.1	в том числе: обязательное социальное страхование на случай временной нетрудоспособности и в связи с материнством по ставке 2,9%	1 114 285,41	32 314,28
2.2	с применением ставки взносов в Фонд социального страхования Российской Федерации по ставке 0,0%		
2.3	обязательное социальное страхование от несчастных случаев на производстве и профессиональных заболеваний по ставке 0,2%*	1 114 285,41	2 228,57
2.4	обязательное социальное страхование от несчастных случаев на производстве и профессиональных заболеваний по ставке 0,2%*		
2.5	обязательное социальное страхование от несчастных случаев на производстве и профессиональных заболеваний по ставке 0,2%*		
3	Страховые взносы в Федеральный фонд обязательного медицинского страхования, всего (по ставке 5,1%)	1 114 285,41	56 828,56
	Итого:	x	336 514,00

* Указываются страховые тарифы, дифференцированные по классам профессионального риска, установленные Федеральным законом от 22 декабря 2005 г. № 179-ФЗ "О страховых тарифах на обязательное социальное страхование от несчастных случаев на производстве и профессиональных заболеваний" и утвержденные законодательством Российской Федерации, 2005, № 52, ст. 5592; 2015, № 51, ст. 7233)

6. Расчет (обоснования) расходов на закупку товаров, работ, услуг

Код видов расходов 244Источник финансового обеспечения
субсидии на иные цели

6.5. Расчет (обоснование) расходов на оплату работ, услуг по содержанию имущества

№ п/п	Наименование расходов	Объект	Количество работ (услуг)	Стоимость работ (услуг), руб.
1	2	3	4	5
1	Проверка и перезарядка огнетушителей	Нежилое здание по адресу: г.Магадан, пгт Сокол, ул.Гагарина, дом 20 "А"	1	15 200,00
2	Проверка пожарного гидранта		1	18 226,00
Итого:		х	х	33 426,00

6.6. Расчет (обоснование) расходов на оплату прочих работ, услуг

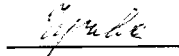
№ п/п	Наименование расходов	Количество договоров	Стоимость работ (услуг), руб.
1	2	3	4
1	Обучение по программе пожарно-технического минимума	1	5 600,00
2	Оплата медицинского осмотра (временные рабочие места)	1	233 390,00
Итого:		х	238 990,00

Директор



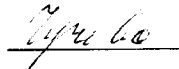
Вебер Р.М.

Главный бухгалтер



Чучева Н.Е.

Исполнитель



Чучева Н.Е.

тел. 01 34-42
17 09 2019г.

III. Показатели по поступлениям и выплатам учреждению на 01.01.2021

Наименование показателя	Код строки	Код по бюджетной классификации Российской Федерации	Объем финансового обеспечения, руб. (с точностью до двух знаков после запятой - 0,00)								
			всего	в том числе							
				субсидии на финансовое обеспечение выполнения муниципального задания из бюджета муниципального образования "Город Магистр"	субсидии на финансовое обеспечение выполнения муниципального задания из бюджета субъекта РФ	субсидии, предоставляемые в соответствии с абзацем вторым пункта 1 статьи 78 1 Бюджетного кодекса Российской Федерации	субсидии на осуществление капитальных вложений	средства ОМС	поступления от оказания услуг (выполнения работ) на платной основе и от иной приносящей доход деятельности		
1	2	3	4	5	5.1	6	7	8	9	10	
Поступления от доходов, всего:	100	X	31 250 253 00	28 507 419 00		2 742 834 00				0.00	
в том числе:											
доходы от собственности	110	120		X		X	X	X			X
доходы от оказания платных услуг, работ	120	130	28 507 419 00	28 507 419 00		X	X				
доходы от штрафов, пеней, иных сумм принудительного изъятия	130	140		X		X	X	X			X
безвозмездные поступления от наднациональных организаций, правительств иностранных государств, международных финансовых организаций	140	150		X		X	X	X			X
иные субсидии, предоставленные из бюджета	150		2 742 834 00	X		2 742 834 00		X	X	X	X
прочие доходы	160	180		X		X	X	X			
доходы от операций с активами	180	170		X		X	X	X			
Выплаты по расходам, всего:	200	X	31 250 253 00	28 507 419 00		2 742 834 00				0.00	
в том числе:											
на выплаты персоналу всего:	210	110	26 485 836 00	24 016 397 00		2 469 439 00					
из них:											
оплата труда и начисления на выплаты по оплате труда, в том числе:	211	111	25 112 939 00	23 691 200 00		1 421 739 00					
расходы на оплату труда	211.1	111	19 289 225 00	18 196 000 00		1 093 225 00					
начисления на выплаты по оплате труда	211.2	119	5 823 714 00	5 495 200 00		328 514 00					
иные выплаты персоналу, всего:	212	112	1 372 897 00	325 197 00		1 047 700 00					
из них:											
выплаты персоналу при направлении в служебные командировки	212.1	112	20 250 00	20 250 00							
выплаты персоналу по уходу за ребенком	212.2	112	1 020 00	1 020 00							
выплаты компенсации расходов по проезду к месту использования отпуска и обратно	212.3	112	293 655 00	293 655 00							
выплаты персоналу компенсации оплаты медицинского осмотра	212.4	112	10 272 00	10 272 00							
социальные и иные выплаты населению	220	300									
уплату налогов, сборов и иных платежей, всего:	230	850	236 854 00	236 854 00							
из них:											
уплата налога на имущество организаций и земельного налога	231	851	92 700 00	92 700 00							
уплата прочих налогов, сборов	232	852									
уплата иных платежей	232	853	144 154 00	144 154 00							
исполнение судебных актов, всего	230.1	830									
из них:											
исполнение судебных актов РФ и мировых соглашений по возмещению вреда	230.11	831									
безвозмездные перечисления организациям	240										
прочие расходы (кроме расходов на закупку товаров, работ, услуг)	250										
расходы на закупку товаров, работ, услуг, всего:	260	X	4 527 563 00	4 254 168 00		273 395 00					
из них:											
услуги связи	261	244	92 606 00	92 606 00							
транспортные услуги	262	244									
коммунальные услуги	263	244	2 804 650 00	2 804 650 00							
арендная плата за пользование имуществом	264	244									
работы, услуги по содержанию имущества	265	244	543 869 00	509 464 00		34 405 00					
прочие работы, услуги	266	244	787 088 00	548 098 00		238 990 00					
приобретение основных средств	267	244	0 00								
приобретение материальных запасов	268	244	299 350 00	299 350 00							
прочие расходы	269	244									
Поступление финансовых активов, всего:	300	X									
из них:											
увеличение остатков средств	310	510									
прочие поступления	320										
Выбытие финансовых активов, всего:	400	600									
из них:											
уменьшение остатков средств	410	610									
прочие выбытия	420										
Остаток средств на начало года	500	X									
Остаток средств на конец года	600	X									

Директор

Д. В. В.

Вебер Р.М.

Главный бухгалтер

Чучева

Чучева Н.Е.

Исполнитель

Чучева

Чучева Н.Е.

тел. 62 74-42
37 09 2019

Расчеты (обоснования) к плану финансово-хозяйственной деятельности муниципального учреждения

1.Расчеты (обоснования) выплат персоналу (строка 210)

Код видов расходов 110

Источник финансового обеспечения

субсидии на финансовое обеспечение выполнения муниципального задания на оказание муниципальных услуг (выполнение работ)

1.1.Расчеты (обоснования) расходов на оплату труда

№ п/п	Должность, группа должностей	Установленная численность, единиц	Среднемесячный размер оплаты труда на одного работника, руб.				Ежемесячная надбавка к должностному окладу, %	Районный коэффициент	Фонд оплаты труда в год, руб. (гр.3 x (гр. 4 *гр.8/100+гр.9) x 12)
			Всего	в том числе:					
				по должностному окладу	по выплатам компенсационного характера	по выплатам стимулирующего характера			
1	2	3	4	5	6	7	8	9	10
1	Уборщик служебных помещений	2	13 160.00	6 300.00	6 860.00		80.00	1.70	789 600.00
2	Дворник	1	13 160.00	6 300.00	6 860.00		80.00	1.70	394 800.00
3	Гардеробщик	1	13 160.00	6 300.00	6 860.00		80.00	1.70	394 800.00
4	Сторож	3	13 160.00	6 300.00	5 915.00	945.00	80.00	1.70	1 184 400.00
5	Рабочий по комплексному обслуживанию и ремонту зданий	1	13 160.00	6 300.00	6 860.00		80.00	1.70	394 800.00
6	Техник-программист	0.5	12 993.00	7 100.00	5 893.00		80.00	1.70	194 895.00
7	Начальник хозяйственного отдела	1	13 160.00	8 100.00	4 655.00	405.00	80.00	1.70	394 800.00
8	Документовед 2 категории	1	13 160.00	9 900.00	2 505.30	754.70	80.00	1.70	394 800.00
9	Юрисконсульт 2 категории	1	9 900.00	9 900.00			80.00	1.70	297 000.00
10	Бухгалтер 2 категории	1	13 160.00	9 900.00	2 336.50	923.50	80.00	1.70	394 800.00
11	Медицинская сестра	0.5	13 114.00	7 800.00	5 314.00		80.00	1.70	196 710.00
12	Музыкальный руководитель	0.5	22 945.43	9 350.00		13 595.43	80.00	1.70	344 181.45
13	Социальный педагог	5.5	23 495.43	9 900.00		13 595.43	80.00	1.70	3 876 746.18
14	Педагог дополнительного образования	6.5	23 495.43	9 900.00		13 595.43	80.00	1.70	4 581 608.87
15	Педагог-организатор	1	23 495.43	9 900.00		13 595.43	80.00	1.70	704 862.90
16	Методист	1	24 195.13	10 600.00		13 595.13	80.00	1.70	725 853.90
17	Педагог-психолог	1	24 195.29	10 600.00		13 595.29	80.00	1.70	725 858.70
18	Заместитель директора по учебно-воспитательной работе	1	22 815.00	22 815.00			80.00	1.70	684 450.00
19	Главный бухгалтер	1	22 815.00	22 815.00			80.00	1.70	684 450.00
20	Директор	1	27 886.10	25 351.00		2 535.10	80.00	1.70	836 583.00
	Итого:	x		x	x	x	x	x	18 196 000.00

1.2. Расчеты (обоснования) выплат персоналу при направлении в служебные командировки

№ п/п	Наименование расходов	Средний размер выплаты на одного работника в день, руб.	Количество работников, чел.	Количество дней	Сумма, руб. (гр.3 x гр.4 x гр.5)
1	2	3	4	5	6
1	Компенсация расходов по проезду в общественном транспорте (служебные поездки)	225	3	30	20 250.00
	Итого:	225.00	9	9	20 250.00

1.3. Расчеты (обоснования) выплат персоналу по уходу за ребенком

№ п/п	Наименование расходов	Численность работников, получающих пособие	Количество выплат в год на одного работника	Размер выплаты (пособия) в месяц, руб.	Сумма, руб. (гр.3 x гр.4 x гр.5)
1	2	3	4	5	6
1	Выплата сотруднику, находящемуся в отпуске по уходу за ребенком до достижения им возраста 3-х лет	1	12	85	1020
	Итого:	1	12	85	1020

1.4. Расчеты (обоснования) страховых взносов на обязательное страхование в пенсионный фонд Российской Федерации, в Фонд социального страхования Российской Федерации, в Федеральный фонд обязательного медицинского страхования

№ п/п	Наименование государственного внебюджетного фонда	Размер базы для начисления страховых взносов, руб.	Сумма взноса, руб.
1	2	3	4
1	Страховые взносы в Пенсионный фонд РФ, всего		4 003 128.00
	в том числе:		
1.1	по ставке 22,0%	18 196 000.00	4 003 128.00
1.2	по ставке 10%		
1.3	с применением пониженных тарифов взносов в Пенсионный фонд РФ для отдельных категорий плательщиков		
2	Страховые взносы в Фонд социального страхования РФ, всего		564 076.00
	в том числе:		
2.1	на обязательное социальное страхование на случай временной нетрудоспособности и в связи с материнством по ставке 2,9%	18 196 000.00	527 684.00
2.2	с применением ставки взносов в ФСС РФ по ставке 0,0%		
2.3	обязательное социальное страхование от несчастных случаев на производстве и профессиональных заболеваний по ставке 0,2%	18 196 000.00	36 392.00
2.4	обязательное социальное страхование от несчастных случаев на производстве и профессиональных заболеваний по ставке 0,_%*		
2.5	обязательное социальное страхование от несчастных случаев на производстве и профессиональных заболеваний по ставке 0,_%*		
3	Страховые взносы в ФОМС, всего (по ставке 5,1%)	18 196 000.00	927 996.00
	Всего:		5 495 200.00

* Указываются страховые тарифы, дифференцированные по классам профессионального риска, установленные Федеральным законом от 22 декабря 2005 г. № 179-ФЗ "О страховых тарифах на обязательное социальное страхование от несчастных случаев на производстве и профессиональных заболеваний на 2006 год" (Собрание законодательства Российской Федерации, 2005, № 52, ст. 5592; 2015, № 51, ст. 7233).

1.5. Расчеты (обоснования) выплаты компенсации расходов по проезду к месту использования отпуска и обратно

№ п/п	Город	Кол-во сотрудников, чел.	Кол-во иждивенцев, чел.	Итого кол-во человек с правом на проезд	Цена проезда в обе стороны, руб.	Итого, руб.
1	2	3	4	5=3+4	6	7
1	Хабаровск	1	0	1	29241	29241.0
2	Краснодар	2	0	2	38246	76492.0
3	Москва	4	3	7	26846	187922.0
	Итого:	7	3	10	x	293655.0

1.6. Расчеты (обоснования) выплаты персоналу компенсации оплаты медицинского осмотра

№ п/п	Наименование расходов	Средний размер выплаты на одного сотрудника, руб.	Количество-работников, чел.	Итого, руб.
1	2	3	4	5
1	Компенсация расходов на оплату обязательного медицинского осмотра врачом-наркологом	5136	2	10272
	Итого:	5136	2	10272

3. Расчет (обоснование) расходов на уплату налогов, сборов и иных платежей

Код видов расходов 850

Источник финансового обеспечения

субсидии на финансовое обеспечение выполнения муниципального задания на оказание муниципальных услуг (выполнение работ)

3.1. Расчет (обоснование) расходов на уплату налога на имущество и земельного налога

Код видов расходов 851

№ п/п	Наименование расходов	Налоговая база, руб.	Ставка налога, %	Сумма исчисленного налога, подлежащего уплате, руб. (гр.3 x гр.4/100)
1	2	3	4	5
1	Налог на имущество организаций	4 213 834.00	2.20	92 700.00
	Итого:	4 213 834.00	x	92 700.00

3.3. Расчет (обоснование) расходов уплату иных платежей

Код видов расходов 853

№ п/п	Наименование расходов	Налоговая база, руб.	Ставка налога, %	Сумма исчисленного налога, подлежащего уплате, руб. (гр.3 x гр.4/100)
1	2	3	4	5
1	Пени за несвоевременную уплату страховых	2 520 175.00	5.72	144 154.00
	Итого:	2 520 175.00	x	144 154.00

6. Расчет (обоснования) расходов на закупку товаров, работ, услуг

Код видов расходов **244**

Источник финансового обеспечения

субсидии на финансовое обеспечение выполнения муниципального задания на оказание муниципальных услуг (выполнение работ)

6.1. Расчет (обоснование) расходов на оплату услуг связи

№ п/п	Наименование расходов	Количество номеров	Количество платежей в год	Стоимость за единицу, руб.	Сумма, руб. (гр.3 x гр.4 x гр5)
1	2	3	4	5	6
1	Абонентская плата (местные телефонные соединения)	2	12	1050	25 200.00
2	Абонентская плата (местные телефонные соединения)	1	12	480	5 760.00
3	Оплата услуг сотовой связи (интернет)	1	12	1088	13 056.00
4	Услуги телематической связи (интернет)	1	12	3445	41 340.00
5	Электронный документооборот (сдача отчетов)	1	1	6900	6 900.00
6	Оплата отправки почтовой корреспонденции	1	5	70	350.00
	Всего	x	x	x	92 606.00

6.3. Расчет (обоснование) расходов на оплату коммунальных услуг

№ п/п	Наименование показателя	Единица измерения	Размер потребления ресурсов	Тариф (с учетом НДС), руб.	Индексация, %	Сумма, руб. (гр.4 x гр5)
1	2	3	4	5	6	6
1	Электроэнергия	кВт.ч	8 710.00	6.02		52 436.36
2	Теплоэнергия	Гкал	310.70	8 797.25		2 730 499.93
3	Горячее водоснабжение	куб.м.	91.60	23.20		2 125.29
4	Холодное водоснабжение	куб.м.	316.50	11.25		3 559.70
5	Водоотведение	куб.м.	403.80	39.69		16 028.72
	Всего:					2 804 650.00

6.5. Расчет (обоснование) расходов на оплату работ, услуг по содержанию имущества

№ п/п	Наименование расходов	Объект	Количество работ (услуг)	Стоимость работ (услуг), руб.
1	2	3	4	5
1	Техническое обслуживание и регламентно-профилактический ремонт системы пожарной сигнализации	Нежилое здание по адресу: г.Магадан, пгт Сокол, ул.Гагарина, дом 20 "А"	1	17 600.00
2	Проверка на сопротивление изоляции (перчатки, обувь)		2	1 880.00
3	Техническое обслуживание внутренних инженерных сантехнических и электротехнических сетей		7	154 700.00
4	Аварийное обслуживание внутренних инженерных сантехнических и электротехнических сетей		1	63 130.00
5	Вывоз ТБО		1	4 300.00
6	Обслуживание приборов учета потребления коммунальных услуг		1	87 760.00
7	Осмотр пожарного гидранта		1	34 630.00
8	Проверка и перезарядка огнетушителей		1	18 900.00
9	Проведение дератизации и дезинсекции		1	32 420.00
10	Техническое обслуживание и регламентно-профилактический ремонт системы видеонаблюдения		1	25 450.00
11	Ремонт офисной техники и заправка картриджей			
	Всего:			509 464.00

6.6. Расчет (обоснование) расходов на оплату прочих работ, услуг

№ п/п	Наименование расходов	Количество договоров	Стоимость работ (услуг), руб.
1	2	3	4
1	Проведение санитарно-гигиенической экспертизы, лабораторно-инструментальных исследований	1	13 210.00
2	Оценка соответствия режимов воспитания и обучения детей	1	4 920.00
3	Проведение специальной оценки рабочих мест	1	0.00
3	Оплата ежегодного медицинского осмотра	1	121 150.00
4	Обучение и гигиеническая аттестация сотрудников	1	4 230.00
5	Обучение мерам пожарной безопасности	1	5 992.00
6	Подписка на периодические издания (журналы)	1	59 900.00
7	Обслуживание баз данных бухгалтерии	1	176 770.00
8	Справочная система	1	109 910.01
9	Приобретение программного обеспечения для ПК	1	52 016.00
	Всего:		548 098.00

6.7. Расчет (обоснование) расходов на приобретение основных средств, материальных запасов

6.7.2. Расчет (обоснование) расходов на приобретение материальных запасов

№ п/п	Наименование расходов	Количество	Средняя стоимость, руб.	Сумма, руб. (гр2 x гр3)
	1	2	3	4
1	Бумага офисная	120	344	41 280.00
2	Строительные материалы	120	1087	130 440.00
3	Хозяйственные материалы	85	268	22 780.00
4	Журнал творческого объединения	40	318.75	12 750.00
5	Канцелярские принадлежности	1100	74	81 400.00
6	Инвентарь хозяйственный	5	1605	8 025.00
7	Приобретение почетных грамот, благодарственных писем	100	26.75	2 675.00
	Итого:		x	299 350.00

Директор

Р. Вебер

Вебер Р.М.

Главный бухгалтер

Н.Е. Чучева

Чучева Н.Е.

Исполнитель

Н.Е. Чучева

Чучева Н.Е.

тел. 80-24-42

«7» 09 2019 г.

Расчеты (обоснования) к плану финансово-хозяйственной деятельности государственного (муниципального) учреждения

1. Расчеты (обоснования) выплат персоналу (строка 210)

Код видов расходов **110**

Источник финансового обеспечения

субсидии на иные цели

1.1. Расчеты (обоснования) расходов на оплату труда

№ п/п	Должность, группа должностей	Установленная численность, единиц	Среднемесячный размер оплаты труда на одного работника, руб.			Ежемесячная надбавка к должностному окладу, (северная надбавка)	Районный коэффициент	Фонд оплаты труда в год, руб. (гр. 3 x (гр. 4 + гр.8+гр.9) x 12)	
			всего	в том числе:					
				по должностному окладу	по выплатам компенсационного характера				по выплатам стимулирующего характера
1	2	3	4	5	6	7	8	9	10
1	Социальный педагог	5.5	1160.68			1160.68	928.54	812.48	191512.40
2	Педагог дополнительного образования	6.5	1128.50			1128.50	902.80	789.95	220055.60
3	Педагог-организатор	1	1416.98			1416.98	1133.58	991.89	42509.40
4	Методист	1	1367.96			1367.96	1094.37	957.57	41038.80
5	Педагог-психолог	1	1367.96			1367.96	1094.37	957.57	41038.80
6	Заместитель директора по учебно-воспитательной работе	1	1047.00			1047.00	837.60	732.90	31410.00
7	Директор	1	1047.00			1047.00	837.60	732.90	31410.00
8	Дополнительные рабочие места временные на 1 месяц Рабочий по благоустройству населенных пунктов	30	6590.00	5640.00	950.00		5272.00	4613.00	494250.00
Итого:		x		x	x	x	x	x	1093225.00

1.7. Расчеты (обоснования) выплат персоналу компенсации коммунальных услуг

№ п/п	Наименование расходов	Численность работников, получающих пособие	Количество выплат в год на одного работника	Размер выплаты (пособия) в месяц, руб.	Сумма, руб. (гр. 3 x гр. 4 x гр. 5)
1	2	3	4	5	6
1	Компенсация расходов по оплате коммунальных услуг педагогическим работникам	15	12	5820.56	1047700.00
	Итого:	x	x	x	1047700.00

1.4. Расчеты (обоснования) страховых взносов на обязательное страхование в Пенсионный фонд Российской Федерации, в Фонд социального страхования Российской Федерации, в Федеральный фонд обязательного медицинского страхования

№ п/п	Наименование государственного внебюджетного фонда	Размер базы для начисления страховых взносов, руб.	Сумма взноса, руб.
1	2	3	4
1	Страховые взносы в Пенсионный фонд Российской Федерации, всего	x	239 314.78
1.1	в том числе: по ставке 22,0%	1 087 795.35	239 314.78
1.2	по ставке 10,0%		
1.3	с применением пониженных тарифов взносов в Пенсионный фонд Российской Федерации для отдельных категорий плательщиков		
2	Страховые взносы в Фонд социального страхования Российской Федерации, всего	x	33 721.66
2.1	в том числе: обязательное социальное страхование на случай временной нетрудоспособности и в связи с материнством по ставке 2,9%	1 087 795.35	31 546.07
2.2	с применением ставки взносов в Фонд социального страхования Российской Федерации по ставке 0,0%		
2.3	обязательное социальное страхование от несчастных случаев на производстве и профессиональных заболеваний по ставке 0,2%	1 087 795.35	2 175.59
2.4	обязательное социальное страхование от несчастных случаев на производстве и профессиональных заболеваний по ставке 0,_%*		
2.5	обязательное социальное страхование от несчастных случаев на производстве и профессиональных заболеваний по ставке 0,_%*		
3	Страховые взносы в Федеральный фонд обязательного медицинского страхования, всего (по ставке 5,1%)	1 087 795.35	55 477.56
	Итого:	x	328 514.00

* Указываются страховые тарифы, дифференцированные по классам профессионального риска, установленные Федеральным законом от 22 декабря 2005 г. № 179-ФЗ "О страховых тарифах на обязательное социальное страхование от несчастных случаев на производстве и профессиональных заболеваний на 2006 год" (Собрание законодательства Российской Федерации, 2005, № 52, ст. 5592, 2015, № 51, ст. 7233).

6. Расчет (обоснования) расходов на закупку товаров, работ, услуг

Код видов расходов **244**Источник финансового обеспечения
субсидии на иные цели**6.5. Расчет (обоснование) расходов на оплату работ, услуг по содержанию имущества**

№ п/п	Наименование расходов	Объект	Количество работ (услуг)	Стоимость работ (услуг), руб.
1	2	3	4	5
1	Проверка и перезарядка огнетушителей	Нежилое здание по адресу: г.Магадан, пгт Сокол, ул.Гагарина, дом 20 "А"	1	16 179.00
2	Проверка пожарного гидранта		1	18 226.00
	Итого:	х	х	34 405.00

6.6. Расчет (обоснование) расходов на оплату прочих работ, услуг

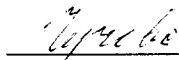
№ п/п	Наименование расходов	Количество договоров	Стоимость работ (услуг), руб.
1	2	3	4
1	Обучение по программе пожарно-технического минимума	1	5 600.00
2	Оплата медицинского осмотра (временные рабочие места)	1	233 390.00
	Итого:	х	238 990.00

Директор



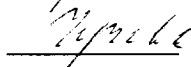
Вебер Р.М.

Главный бухгалтер



Чучева Н.Е.

Исполнитель



Чучева Н.Е.

тел. 602 24-4226 06 2019 г.